



ABELIUM COLLECTIVITÉS

44, rue du Grand-Jardin - 35400 Saint-Malo
Tél. 0825 281 825 - Fax : 0825 281 826
Mail : contact@abelium-collectivites.fr
Support technique : 0825 283 825
www.abelium-collectivites.fr

FICHE THEMATIQUE D'UTILISATION

Domino


La base de données commune pour la gestion
des dossiers enfants, familles et adultes




Vider le cache de votre navigateur


Identification :	DOM/011
Objet :	Vider le cache de votre navigateur
N° de version :	1.0
Date Mise à jour :	29/01/2015

Pour vider le cache de votre navigateur :

1). Quittez le module en cours d'utilisation en appuyant sur le bouton .

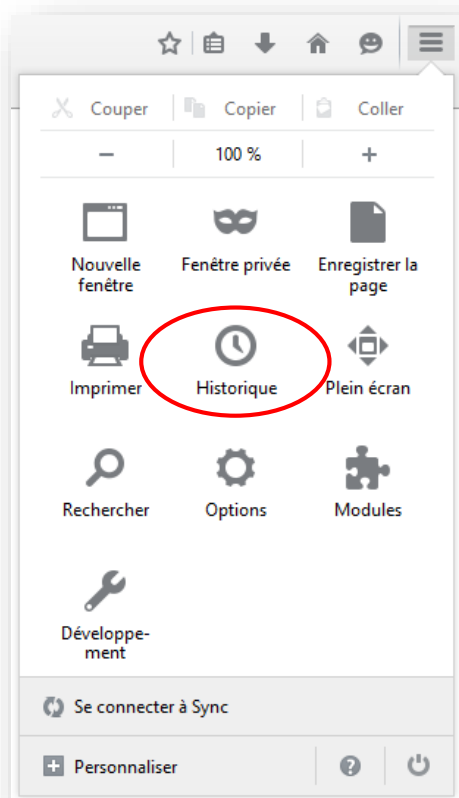


2). Fermez Domino 'Web en cliquant sur le bouton  Deconnexion.

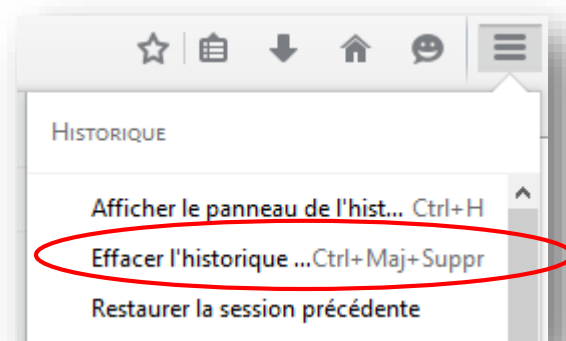
3). Cliquez sur le bouton  (option « Menu » en haut à droite de votre écran).

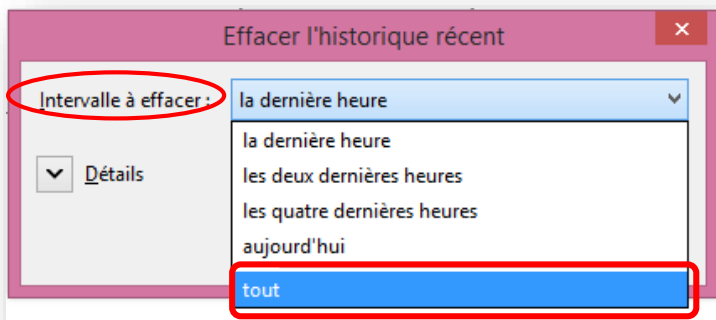


3). Cliquez sur « Historique » dans le menu qui s'affiche.



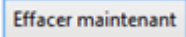
4). Sélectionnez l'option « Effacer l'historique récent ».

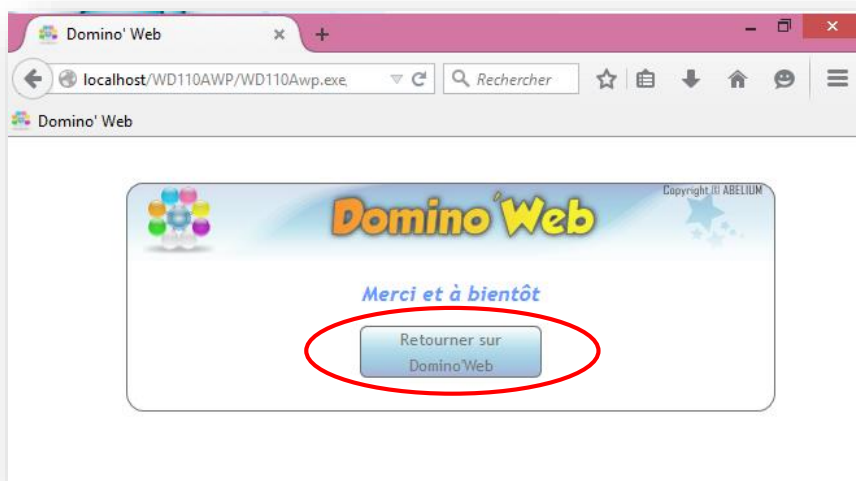
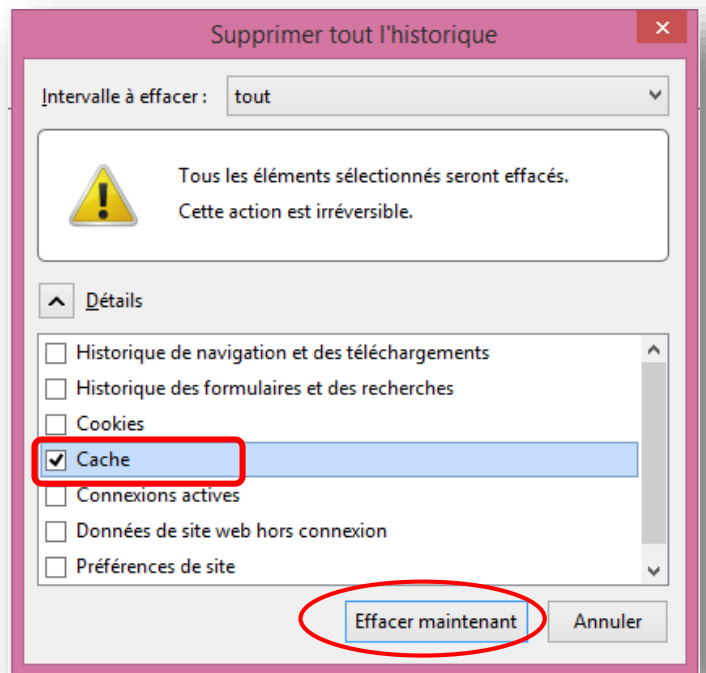





5). Dans la liste déroulante du champ « Intervalle à effacer », choisissez la ligne « tout ».

6). Dans la zone « Détails » ne cochez que la case Cache

7). Cliquez sur le bouton . Le cache de votre ordinateur est alors vidé.



8). Cliquez sur le bouton  pour vous reconnecter au logiciel Domino 'Web.